



# LIVRET TI'FIG

À LA DÉCOUVERTE  
DES FRUITS TROPICAUX

PAWOKA EBOOK

# Bonjour !

Ce livret appartient à :

.....

La Nature est bien faite et nous avons la chance d'avoir  
une grande diversité de fruits sur notre île.

Es-tu prêt à en savoir plus ?

C'est parti ... 1,2,3 Ti Fig!

ps: fais toi aider si besoin



# Introduction

## LE SAIS-TU ?

Les Antilles sont situées dans la **zone tropicale**. Cette zone chaude, située entre 2 tropiques (Cancer et Capricorne), abrite de nombreuses espèces animales et végétales caractéristiques. Les fruits que l'on retrouve dans cette zone sont dit "**fruits tropicaux**". Ils sont pleins de couleurs, sucrés et savoureux ...

Les fruits tropicaux les plus présents sur les étales sont la banane, l'ananas, la mangue, l'avocat et la papaye.

Pour autant, nous avons une grande diversité de fruits, tous aussi délicieux les uns que les autres. Saurais-tu en citer 5 ?

En voici quelques uns: caïmite, quenette, pomme malaka, pomme liane, surette, abricot pays, cerise pays ...

Découvrons les ensemble !



# La liste

## Pour aller plus loin ...

La liste des fruits tropicaux est très grande. En voici une non exhaustive. Amuses toi (avec tes parents) à la compléter, les découvrir, les reconnaître et les déguster au fil des saisons. Certains sont disponibles toute l'année. Tu peux aussi bien les retrouver dans les jardins, sur le marché qu'au bord de la route.


- Abricot des Antilles
- Acajou
- Acérola (Cerise pays)
- Ananas
- Avocat
- Banane
- Barbadine
- Cacao
- Caïmite (Pomme de lait)
- Carambole
- Cerise de Cayenne
- Citron vert
- Coco
- Corossol
- Fruit-à-pain
- Goyave
- Grenade
- Maracudja
- Icaque
- Jacque
- Kumquat
- Litchi
- Mandarine
- Mangue
- Maracudja (Fruit de la passion)
- Melon
- Mombin
- Noix de muscade
- Papaye
- Pitaya
- Pomme Cannelle
- Pomme Liane
- Pomme Malaka
- Pomme d'Eau (Jambose)
- Pomme Surette (Jujube)
- Prune de Cythère
- Prune mombin
- Quenette
- Ramboutan
- Sapote
- Sapotille
- Surelle
- Tamarin
- ... etc



# Découverte

## FRUITS OU LEGUMES ?

Entoure UNIQUEMENT les fruits




# Découverte

## UNE FAMILLE

Comme toi, un fruit appartient à une famille. Ils peuvent avoir le même nom mais avoir des couleurs et des saveurs différentes.

Associe les fruits par famille, attention aux pièges.



# Saison

**C'EST LA SAISON !**


Entoure les fruits dont c'est la saison en ce moment



# Mathématiques

DE QUEL FRUIT S'AGIT-IL ?

Réponse : G.....






# Identification

## ANATOMIE DU FRUIT

Identifie chaque partie de l'AVOCAT puis colorie en t'aidant du modèle.  
A quoi sert chaque partie ? Que mange-t-on ?

feuille




peau



graine



pulpe



# Observation

## DE LA FLEUR AU FRUIT

Sais-tu comment une fleur devient un fruit ? Le fruit se forme à partir de la fleur qui a été pollinisée à l'aide d'animaux, du vent ou de l'eau (noix de coco) selon la plante. Classe et numérote les étapes et découvre le cycle de vie du fruit de la passion (maracudja)





Tous droits réservés. PAWOKA et Ti Fig sont des marques déposées.  
Toutes reproductions est interdites sans autorisation de l'éditeur.  
Editions PAWOKA